




FILTERVERVANGING



Gids voor identificatie
van filterpatronen



Filtervervanging (CART-filter) van de MultiDust® Bank

INHOUD

Stationaire lasrookfilters	2
Mobiele units	3
Draagbare lasrookafzuiger	4
Afzuigtafels	4
Centrale filtersystemen	5
Ruimtelijke filtratie	5
Olienevelfilter	6
Producten die uit productie zijn genomen	6

ZUIVERE LUCHT

Industriële afzuigsystemen moeten altijd perfect functioneren, omdat u er alleen dan zeker van kunt zijn dat de binnenlucht echt schoon is. Plymovent biedt gedetailleerd advies en een soepele installatie. Daarnaast kunt u een perfect onderhoudsadvies verwachten.

FILTERVERVANGING, DEEL VAN ONDERHOUD

Regelmatig onderhoud is van groot belang in de fabricage-industrie. Onderhoud van rook- en stofafzuiging is nodig zodat op de werkplek schone en veilige binnenlucht kan worden gegarandeerd. Filtervervanging vormt een belangrijk onderdeel van het onderhoud.

Voor de zomer, wanneer bedrijven groot onderhoud plannen, is een goed moment om filters te vervangen. Of de herfst wanneer

ramen en deuren moeten worden gesloten vanwege het koude weer. Vooral dan is het erg belangrijk dat de industriële afzuigsystemen perfect werken.

Deze gids helpt u te identificeren welk type filter moet worden vervangen. Voor meer informatie over vervanging van filters en veiligheidsvoorschriften verwijzen wij u naar de handleiding.

U moet het filterpatroon altijd vervangen als het beschadigd is.

STATIONNAIRE LASROOKFILTERS



SFD



SFS



MF



SmartOne

SFD

Filterpakket	Artikelnummer	Indicatie	Onderhoud
Voorfilter	9820310110	Filter vervuild	Reinigen of vervangen
FCC-50	9850060050	Rode filter- vervuilingsindicator ("filter verstopt")	Vervangen
FCC-50/HE	9850060250		Vervangen

SFS

Filterpakket	Artikelnummer	Indicatie	Onderhoud
Voorfilter	0000102274	Filter vervuild	Reinigen of vervangen
FCC-30	9850060110	Knipperend alarmlampje	Vervangen

MF-30/31

Filterpakket	Artikelnummer	Indicatie	Onderhoud
PF-M/ALU	0000100922	Filter vervuild	Reinigen
GFMF	0000100185	Op drukmeter	Vervangen
CFM	0000100190	Onaangename geur	Vervangen
HFME-3	0000100186	Op drukmeter	Vervangen

SmartOne

Filterpakket	Artikelnummer	Indicatie	Onderhoud
CART-OA	0000101752	Automatisch filterreinigingssysteem wordt herhaaldelijk geactiveerd	Replace
CART-O	0000101751		Replace



9820310110



9850060050




9850060250



0000102274



9850060110



0000100922




0000100185




0000100190



0000100186



0000101752



0000101751

MOBIELE UNITS



MFD



MobileOne



MobilePro

MFD

Filterpakket	Artikelnummer	Indicatie	Onderhoud
Voorfilter	9820310110	Filter vervuild	Reinigen of vervangen
FCC-50	9850060050	Rode filtervervuilingsindicator	Vervangen
FCC-50/HE	9850060250	("filter verstopt")	Vervangen
FAC-50	9850070060	Onaangename geur	Vervangen

MFS

Filterpakket	Artikelnummer	Indicatie	Onderhoud
Voorfilter	0000102274	Filter vervuild	Reinigen of vervangen
FCC-30	9850060110	Knipperend alarmlampje	Vervangen

MFE

Filterpakket	Artikelnummer	Indicatie	Onderhoud
SAF	0000102273	Filter vervuild	Reinigen of vervangen
FIS	0000102272	Slechte afzuiging	Reinigen of vervangen
FCS	9821430000	Slechte afzuiging	Reinigen of vervangen
SAF	0000102273	Filter vervuild	Reinigen of vervangen
SCF	0104060010	Onaangename geur	Vervangen

MobileOne

Filterpakket	Artikelnummer	Indicatie	Onderhoud
CART-O	0000101751	Automatisch filterreinigingssysteem wordt herhaaldelijk geactiveerd	Vervangen

MobilePro

Filterpakket	Artikelnummer	Indicatie	Onderhoud
CART-O	0000101751	Het alarmlampje blijft tijdens gebruik knipperen.	Reinigen of vervangen
CART-OA	0000101752		

Let op: Het filterpatroon altijd vervangen als het beschadigd is.



9820310110



9850060050



9850060250



9850070060



0000102274



9850060110



0000102272




9821430000




0000102273



0104060010



0000101751



0000101752

DRAAGBARE LASROOKAFZUIGER



PHV

PHV

Filterpakket	Artikelnummer	Indicatie	Onderhoud
PF-PHV	0000102275	Filter vervuild	Reinigen of vervangen
Dura-H	9850060230	Indicatie 'slechte afzuiging' "Filter controleren"	Vervangen
HEPA	9850060140		Vervangen



0000102275



9850060230



9850060140

AFZUIGTAFELS



DraftMax Basic

DRAFTMAX

Filterpakket	Artikelnummer	Indicatie	Onderhoud
Voorvonkenvanger	0040000040	Filter vervuild	Reinigen of vervangen
Hoofdvonkenvanger	0040100060	Filter vervuild	Reinigen of vervangen
DuraFilter FCC-52	0040000020	Basic: op drukmeter Ultra: zoemer (2 sec. aan/2 sec. uit)	Vervangen
HEPA-filter	0040000030	Wanneer FCC-52 wordt vervangen	Vervangen



0040000040



0040100060



0040000020



0040000030

Deze filters horen bij de DraftMax **Basic** en **Ultra**.

CENTRAAL FILTERSISTEEM



SCS



MDB-64

SCS

Filterpakket	Artikelnummer	Indicatie	Onderhoud
FCC-150	9850060080	Knipperend alarmlampje	Vervangen
FCP-110	9850060100	Knipperend alarmlampje	Vervangen

MDB

Filterpakket	Artikelnummer	Indicatie	Onderhoud
CART-D	0000100356	Op besturingskast	Vervangen
CART-C	0000100353	Op besturingskast	Vervangen
CART-E	0000100354	Op besturingskast	Vervangen
CART-PTFE	0000100297	Op besturingskast	Vervangen
CART-MB	0000102315	Op besturingskast	Vervangen



0000100356
0000100353
0000100354
0000100297
0000102315



9850060080



9850060100

GENERALE FILTERSISTEEM



EDS

EDS

Filterpakket	Artikelnummer	Indicatie	Onderhoud
FCC-150	9850060080	"Filters verstopt" op PLC	Vervangen



9850060080



MistEliminator



MistWizard

MISTELIMINATOR ALGEMEEN

Filterpakket	Artikelnummer	Indicatie	Onderhoud
ME-INL/IMP	0000100824	Filter vervuild	Reinigen of vervangen
ME-INL/PF	0000100825	Filter vervuild	Reinigen of vervangen
HFME-3 (option)	0000100186	Op drukmeter	Vervangen

ALLEEN DE REEKS ME-31 EN ME-32

Filterpakket	Artikelnummer	Indicatie	Onderhoud
BFME-31	0000100188	Op drukmeter	Vervangen

ALLEEN DE REEKS ME-41 EN ME-42


Filterpakket	Artikelnummer	Indicatie	Onderhoud
OC-1	0000100358	Op drukmeter	Vervangen
OC-2	0000100357	Op drukmeter	Vervangen

Mistwizard

Filterpakket	Artikelnummer	Indicatie	Onderhoud
CART-2	0000100352	Op drukmeter	Vervangen



0000100824



0000100825



0000100188



0000100358



0000100357



0000100352

PRODUCTEN DIE UIT PRODUCTIE ZIJN GENOMEN

Neem voor bestelinformatie over producten die uit productie zijn genomen contact op met uw erkende Plymovent-distributeur, of met Plymovent.
export@plymovent.com



PLYMOVENT®

clean air at work

Plymovent Industrial Solutions BV
Minervum 7099
4817 ZK Breda
T +31 (0)76 3032 300
F +31 (0)76 3032 333
E info@plymovent.nl

Uw erkende Plymovent-distributeur:

SCHONE LUCHT OP HET WERK

Hoogwaardige lasrookafzuigings- en filtratiesystemen in de metaalverwerkende industrie zijn een investering voor de lange termijn. Deze creëren een werkomgeving die schoner en gezonder is. Lassers en ander personeel zullen het verschil (verdwijnen van de zichtbare blauwe lasrooklaag) onmiddellijk opmerken. Het resultaat: een betere werkprestatie, hogere productiviteit en minder absentie vanwege ziekte. Uw machines blijven bovendien schoner, zodat u minder onderhoudskosten maakt.

Plymovent koestert de lucht die u inademt. Wij bieden producten, systemen en diensten die op het werk voor schone lucht zorgen, overal ter wereld.

Wij respecteren het milieu en wij leveren hoogwaardige producten. Onze jarenlange ervaring en klantgerichtheid stellen ons in staat om exact dié oplossingen te leveren die u nodig heeft.