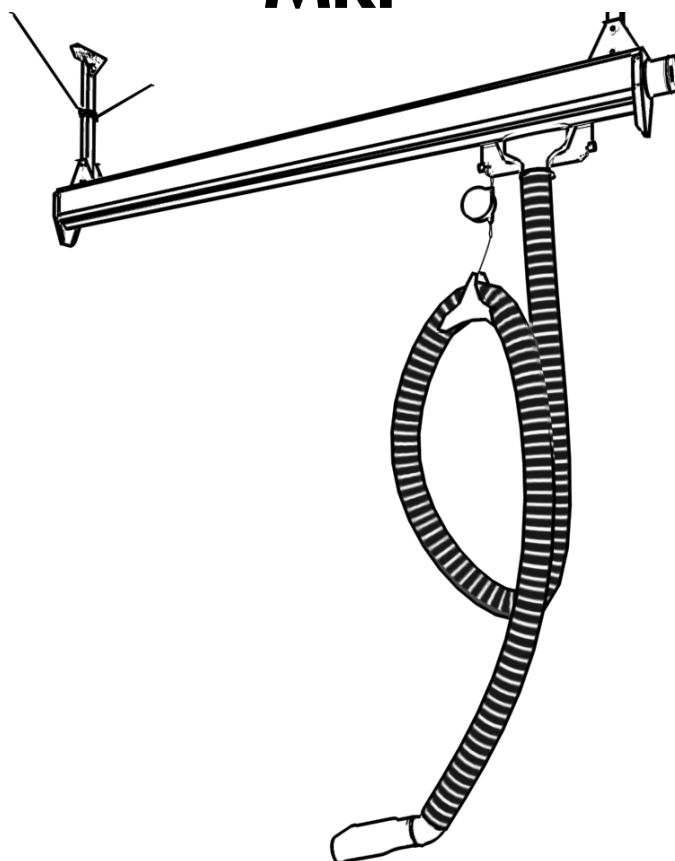


# MANUEL PRODUIT

## MRP



### Sommaire

Domaine d'application .....	2
Informations techniques.....	2
Données sécurité.....	3
Installation.....	4-6
Maintenance .....	7
Pièces détachées.....	8-9
Pour nous contacter .....	10

# PLYMVENT®

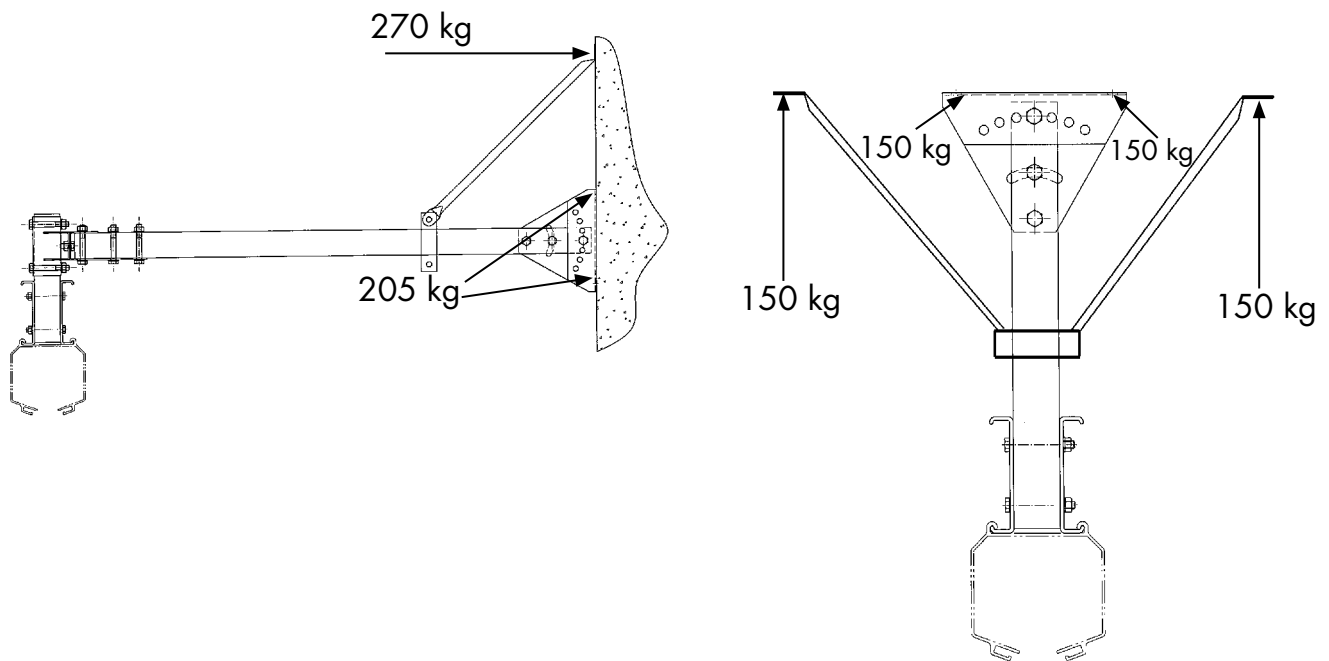
### Domaine d'application

Rail d'extraction avec flexible pour gaz d'échappement, équipé d'une ou plusieurs unités d'extraction.

- pour VL et petits utilitaires
- plusieurs véhicules à l'arrêt peuvent être connectés en même temps
- connexion/déconnexion manuelle des buses d'extraction

### Installation

Au plafond ou en mural.



### DESCRIPTION DU MATERIEL

- Rail:** aluminium extrudé  
**Flexible:** thermoplastique avec spirale nylon – résistant à l'écrasement  
Plage de température : - 30°C à + 150 °C  
**Joint caoutchouc:** Caoutchouc EPDM à basse friction  
**Chariot:** à roues sur roulements à billes

### POIDS

**Rail avec joint :** 5.6 kg/m

**Chariot avec flexible:** 7.5 kg

### Maintenance

Ne nécessite qu'un entretien léger. Voir en page 7 du manuel

**INSTALLATION**

Utilisez une plate-forme ou un échafaudage certifiés conformes.

Attention : le personnel non autorisé ne doit pas stationner près de la zone d'installation.

**Attention : voir en page 2 la charge sur potence.**

**Attention : monter la butée d'extrémité directement après que le chariot (MIC-100) a été installé.**

**FONCTIONNEMENT**

**Attention : il est interdit d'accrocher du matériel dans le profilé MRP.**

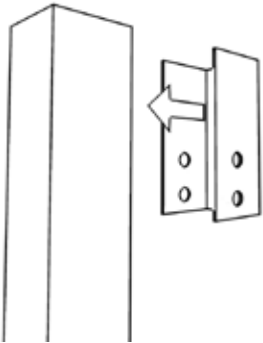
**SERVICE—MAINTENANCE**

Utilisez une plate-forme ou un échafaudage certifiés conformes.

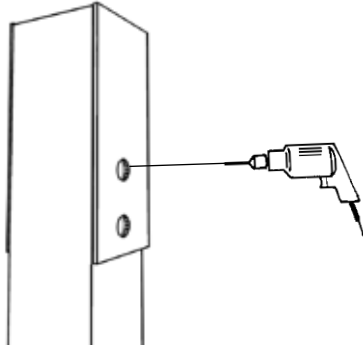
**Vérifiez que la butée d'extrémité est replacée après vérification du chariot (MIC-100).**

# PLYMVENT® Installation

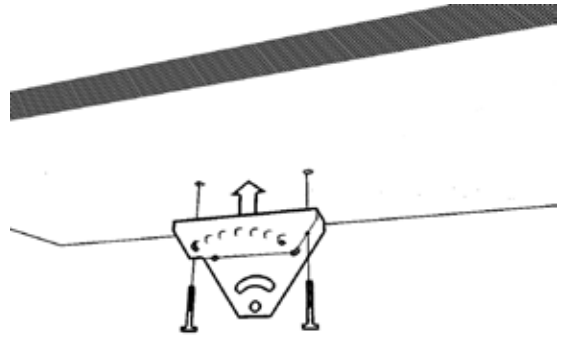
1.a



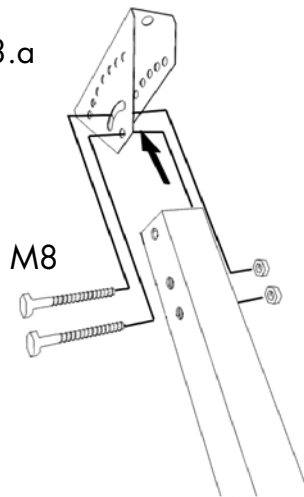
1.b



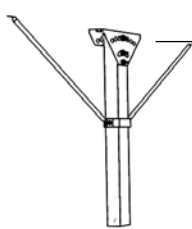
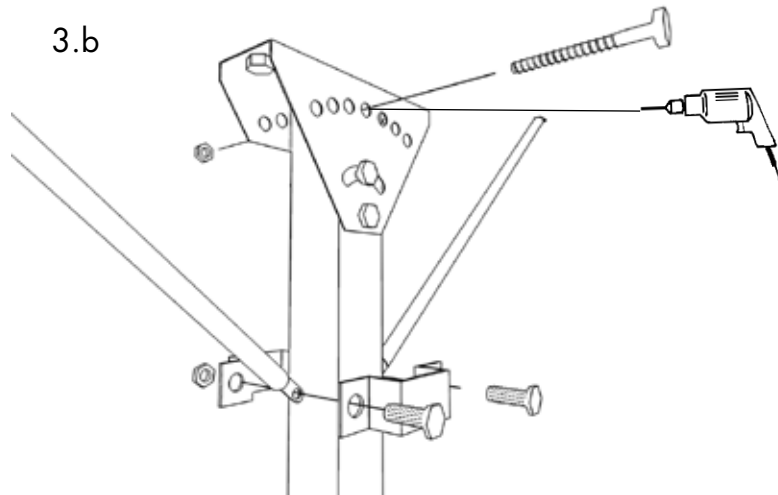
2.a



3.a



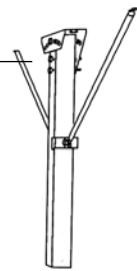
3.b



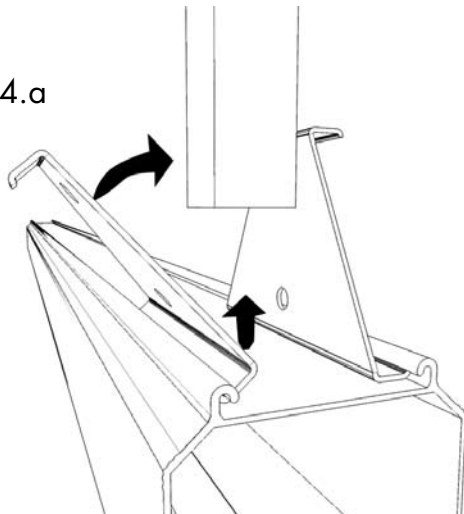
Max 5m



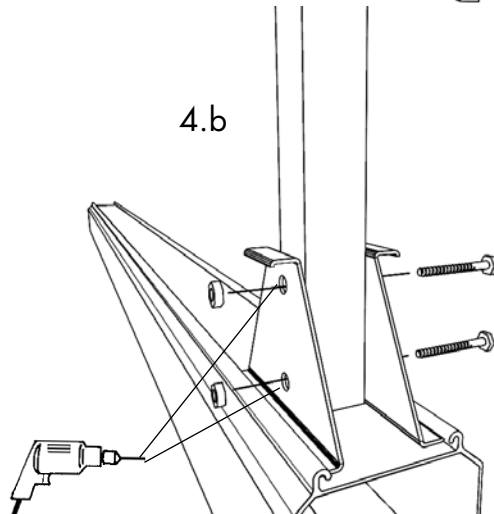
Max 5m

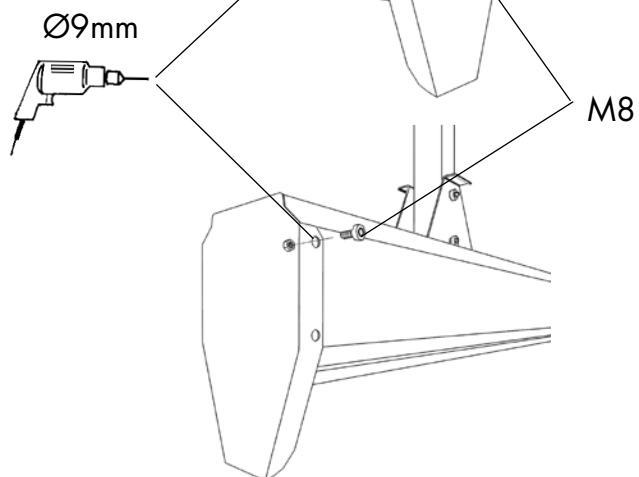
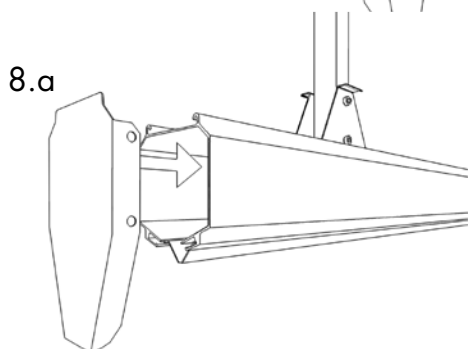
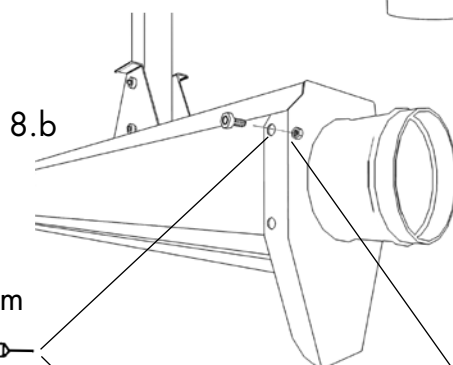
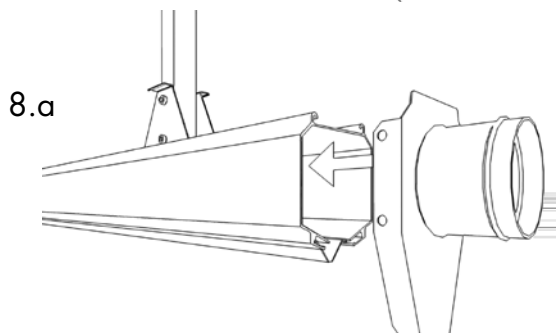
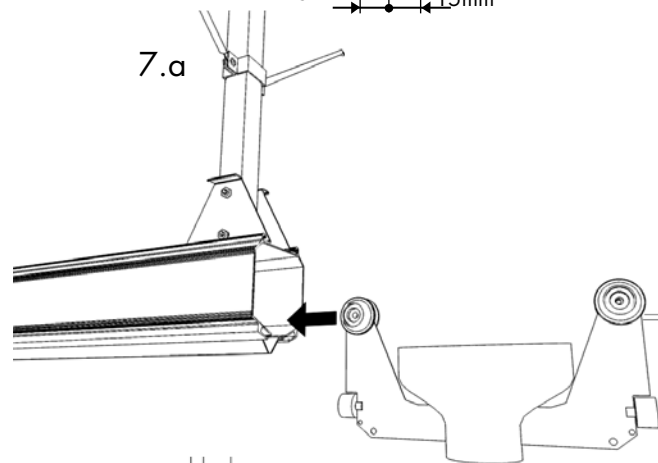
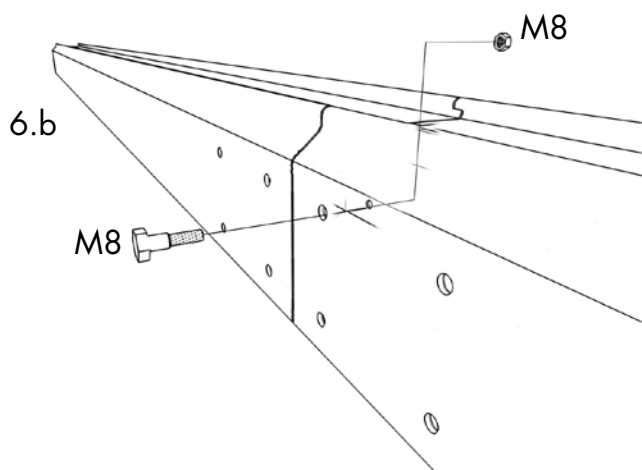
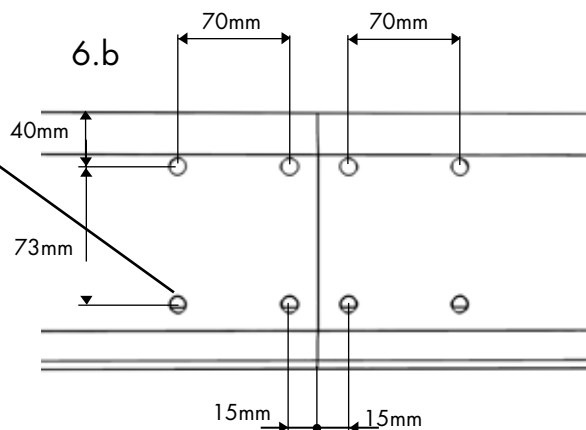
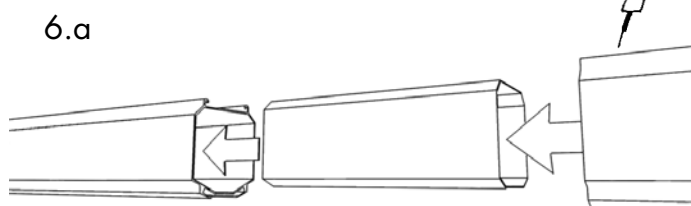
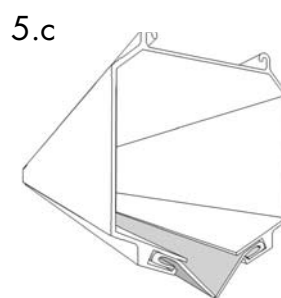
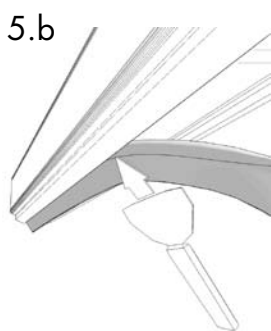
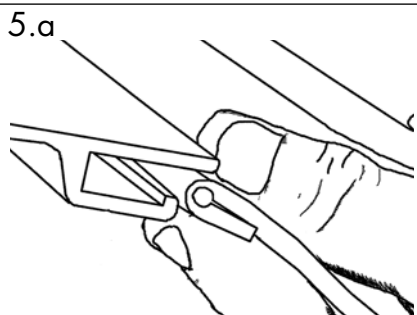


4.a

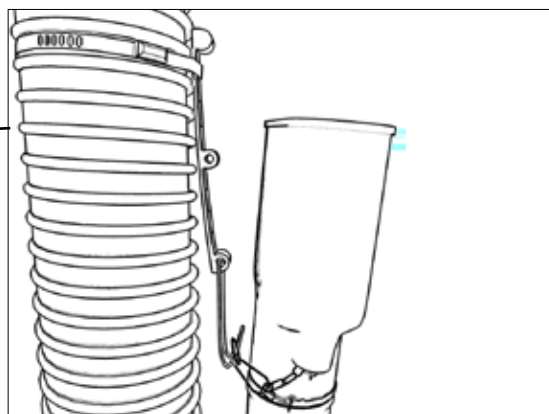
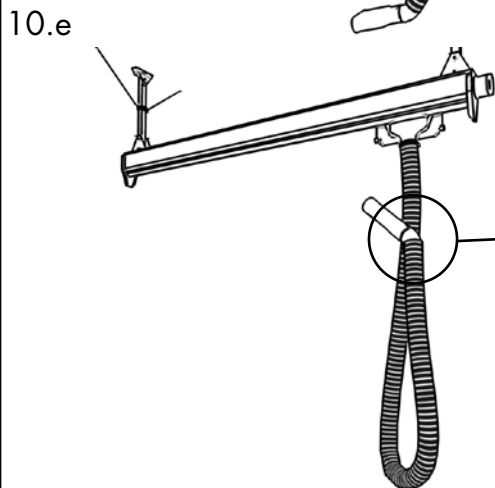
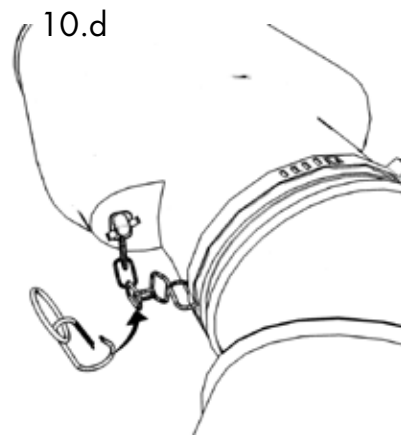
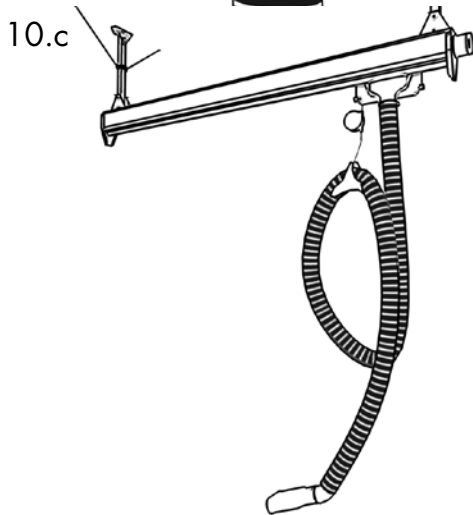
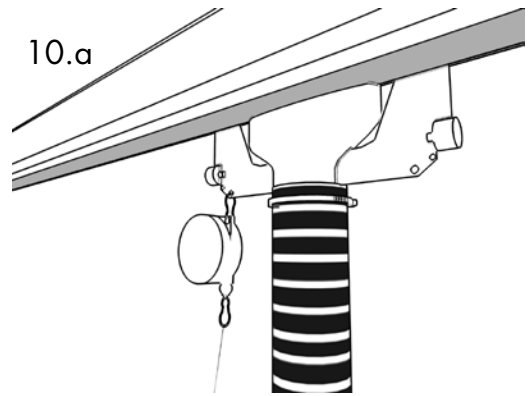
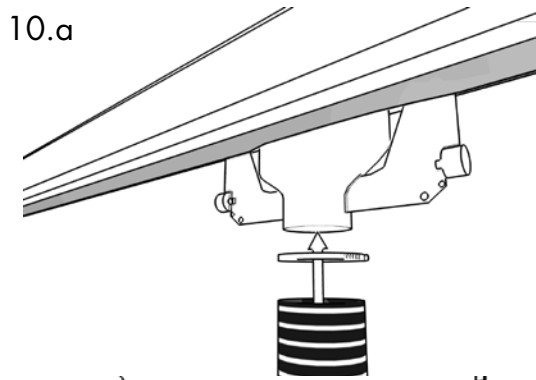
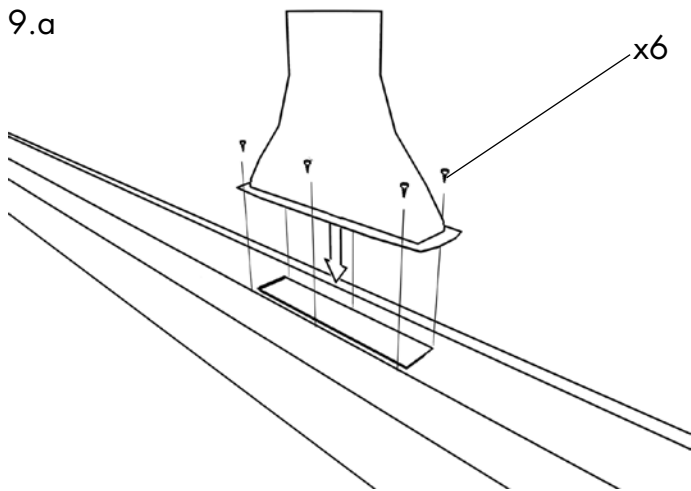


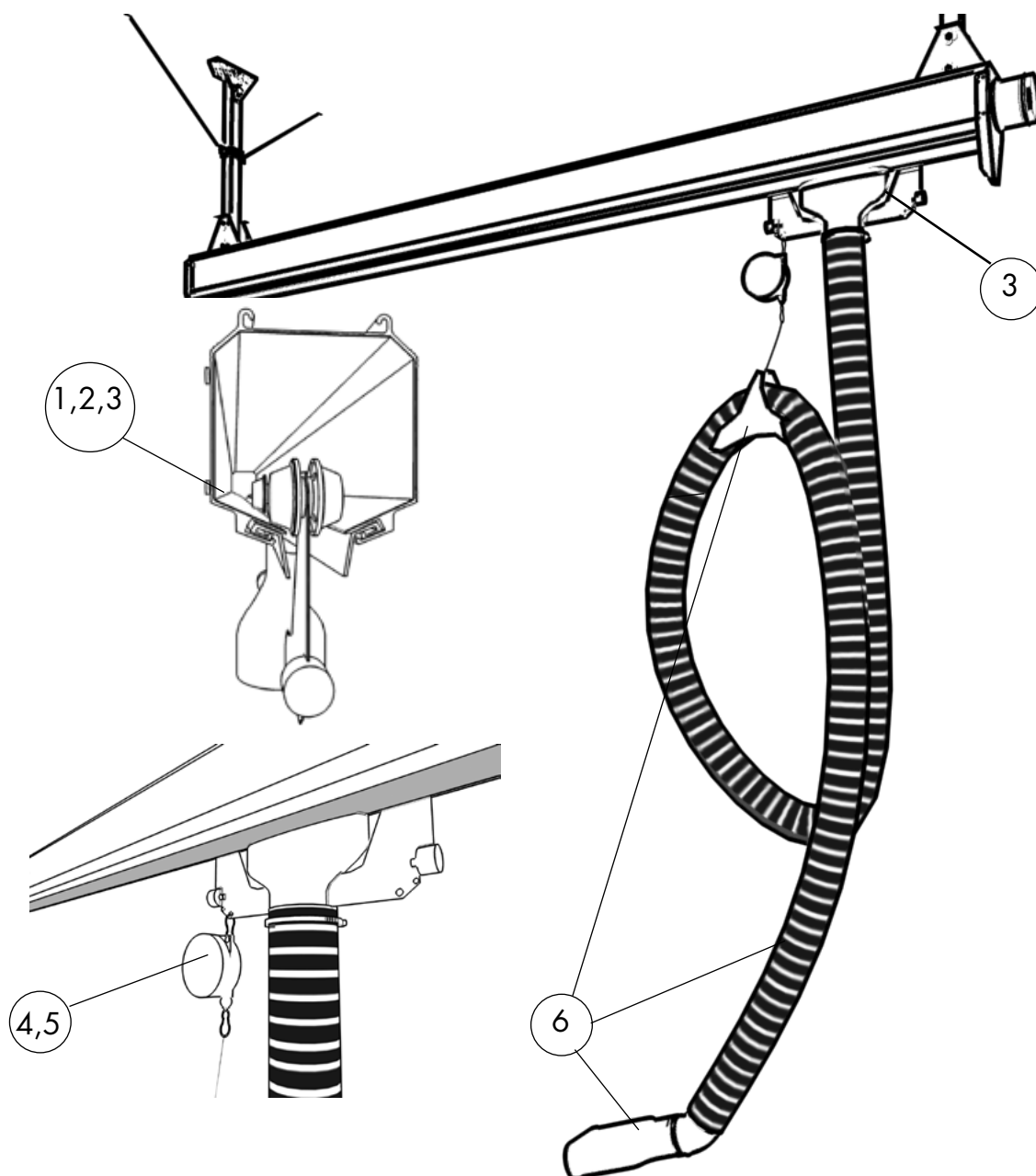
4.b



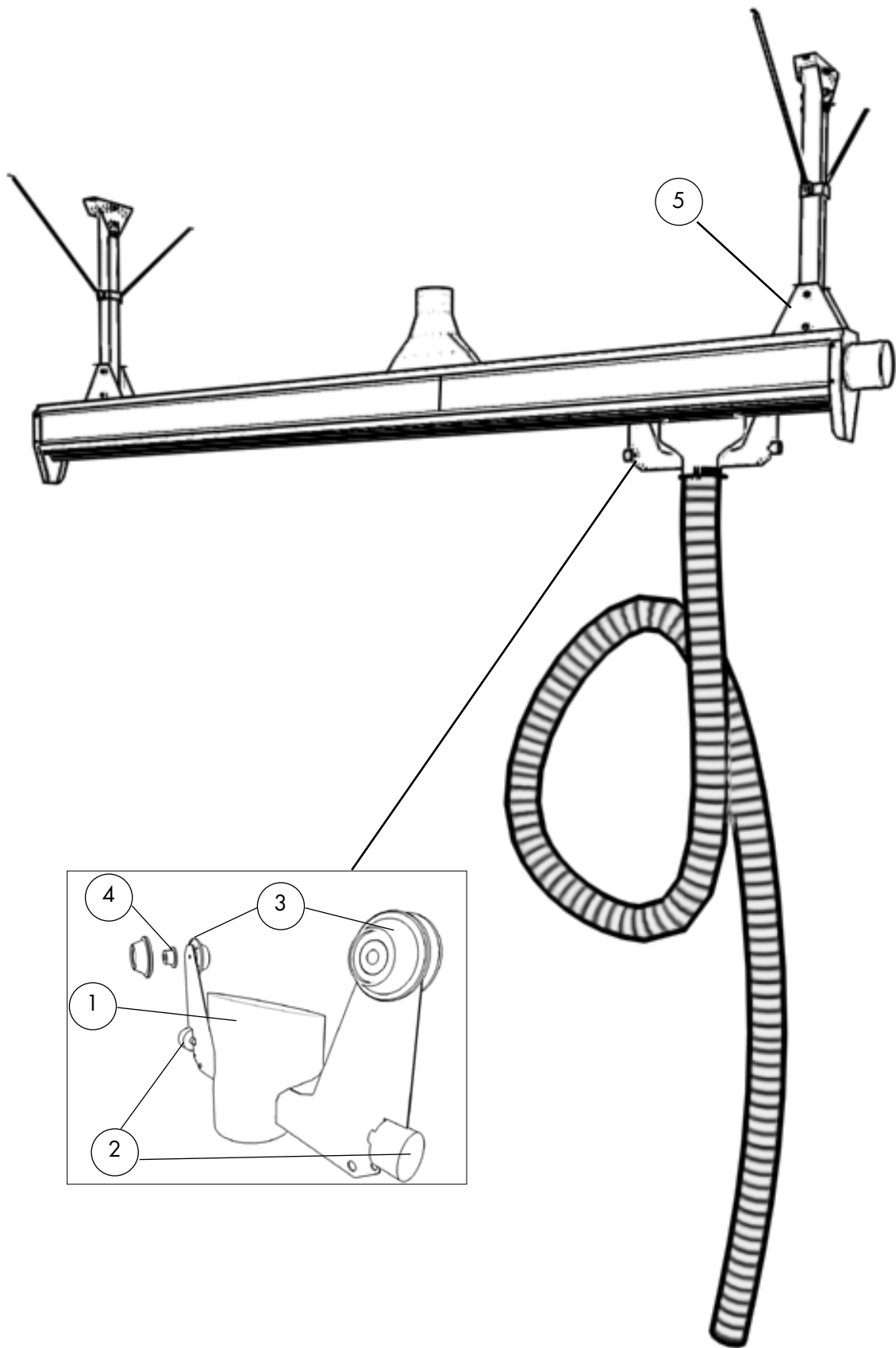


# PLYMVENT® Installation





1. Nettoyer l'intérieur du rail où passent les roues du chariot.
2. Nettoyer l'intérieur du joint caoutchouc.
3. Vérifier le chariot, nettoyer les roues.
4. Vérifier l'équilibreur, le câble et la chaîne de sécurité.
5. Si nécessaire ajuster la tension du ressort de l'équilibreur (voir le manuel de l'équilibreur).
6. Vérifier la sangle de suspension du flexible et la buse, les aligner.





<b>PLYMVENT<sup>®</sup></b>	<b>SPARE PARTS LIST</b>	Date: April -04
	MRP-RAIL/CRAB MIC-100	© Copyright: All right reserved. All information within this printed matter may not be reproduced, handed over, copied, xeroxed or translated into another language, in any form or any means without written permission from PlymoVent AB. PlymoVent AB reserves the right to make design changes.

Produkt No:	Description
A All models	All models of MRP
B MRP	
C MIC-100	
D	
E	
F	
G	
H	
I	

**Abbreviation**  
X = Order as required, state required length.

Pos	Art. No:	A	B	C	D	E	F	G	H	I	Description	Note
1	4-1740			1							Suction Cone	
2	968 669			1							Rubber Bumber	
3	4-1738			1							Wheel Incl. Bearings	
4	4-1739			1							Distance	
5	4-1735		1								MRP / support	

When ordering spare parts please quote:  
•Product No. (see label) • Batch No • Description • Part No • Quantity  
For example:  
MRP / support 4-1735

**Head office / Factory**

PlymoVent AB  
P.O. Box 527  
SE-921 28 Lycksele, Sweden  
Tel: +46 950 57 67 00  
Fax: +46 950 57 67 90  
info@plymovent.se  
www.plymovent.se

**Sales office**

PlymoVent AB  
Tangenten 2, Industrigatan 26,  
SE-212 14 MALMÖ, Sweden  
Tel: +46 40 30 31 30  
Fax: +46 40 30 31 40  
info@plymovent.se  
www.plymovent.se

**USA**

PlymoVent Corp.  
115 Melrich Road  
Cranbury, New Jersey 08512, USA  
Tel. +1 (609) 395-3500  
Fax. +1 (609) 655-0919  
info@plymoventusa.com  
Year established: 1989

**Canada**

PlymoVent Canada Inc.  
24-1200 Aerowood Dr.  
Mississauga, ON L4W 2S7, Canada  
Tel: +1 (905) 564-4748  
Fax: +1 (905) 564-4609  
info@plymovent.ca  
www.plymovent.com

**England**

PlymoVent Ltd  
Marley Way, Southam Road  
Banbury, OX16 2RA, England  
Tel: +44 1295 25 93 11  
Fax: +44 1295 27 17 50  
info@plymovent.co.uk  
www.plymovent.co.uk

**France**

PlymoVent SAS  
B.P. 30, Zone Industrielle de Mavault  
F-86170 Neuville de Poitou, France  
Tel: +33 549 51 55 88  
Fax: +33 549 51 59 33  
info@plymovent.fr  
www.plymovent.fr

**Deutschland**

PlymoVent GmbH  
Heideweg 24  
D-53604 Bad Honnef, Germany  
Tel: +49 2224 97 300  
Fax: +49 2224 89 646  
info@plymovent.de  
www.plymovent.de

Återförsäljare / Distributör/ Distribuidor  
Representative / Distributeur